

## SEGHETTO ALTERNATIVO BOSCH GST 90 E

Comfort elevato grazie al sistema SDS: il sistema di sostituzione della lama semplice e senza attrezzi.  
 Sistema di serraggio della lama migliorato, per un'elevata precisione di taglio.  
 Basamento in acciaio resistente alla piegatura.  
 Oscillazione della lama in 4 posizioni per tagli senza schegge.  
 Elettronica di regolazione per lavorare in funzione del materiale.

**Dati tecnici** Potenza: 650 W  
 Numero di corse a vuoto: 500 – 3.100 giri/min  
 Altezza corsa: 26 mm

**Profondità di taglio** Profondità di taglio in legno: 90 mm  
 Profondità di taglio in alluminio: 20 mm  
 Profondità di taglio in acciaio non legato: 10 mm



Codice	U.M.	Articolo
0103218	Pezzi	0 601 58G 000

## SEGHETTO ALTERNATIVO BOSCH GST 150 CE

Sistema di montaggio della lama senza l'uso di attrezzi per una rapida e semplice sostituzione della lama  
 Impugnatura ergonomica con rivestimento Softgrip per un elevato comfort durante il lavoro  
 Oscillazione della lama in 4 posizioni per eseguire tagli fini e grezzi  
 Preselezione elettronica del numero di giri

**Dati tecnici** Potenza: 780 W  
 Numero di corse a vuoto: 500 – 3.100 giri/min  
 Altezza corsa: 26 mm

**Profondità di taglio** Profondità di taglio in legno: 150mm  
 Profondità di taglio in alluminio: 20 mm  
 Profondità di taglio in acciaio non legato: 10 mm

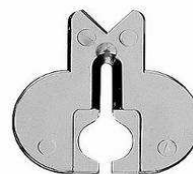


Codice	U.M.	Articolo
0103221	Pezzi	0 601 512 000

## PARATRUCCIOLI PER SEGHETTO ALTERNATIVO CONF. 5 PZ

Adatta per GST 14,4 V; GST 18 V; GST 75 BE; GST 80 Professional; PST 650; PST 650 L;  
 PST 680 E; PST 680 EL; PST 700 PE; PST 800 PEL; PST 900 PEL; PST 1000 CE

Codice	U.M.	Articolo
0102345	Pezzi	2 607 010 079



**LAME PER SEGHETTO ALTERNATIVO BOSCH CF 5 PZ T119 B***HCS, ondulata, fresata**Legno tenero (2-15 mm), compensato, pannelli in truciolato, paniforte, pannelli in fibra*

Codice	U.M.	Articolo
0102214	Cf 5pz	2 608 630 037

**LAME PER SEGHETTO ALTERNATIVO BOSCH CF 5 PZ T119 BO***HCS, ondulata, fresata**Legno tenero (2-15 mm), compensato, pannelli in truciolato, paniforte, pannelli in fibra.**Speciale per i tagli curvi*

Codice	U.M.	Articolo
0102215	Cf 5pz	2 608 630 310

**LAME PER SEGHETTO ALTERNATIVO BOSCH CF 5 PZ T111 C***HCS, stradata, fresata**Legno tenero (4-50 mm), pannelli in truciolato, paniforte, pannelli in fibra, per il taglio veloce*

Codice	U.M.	Articolo
0102207	Cf 5pz	2 608 630 033

**LAME PER SEGHETTO ALTERNATIVO BOSCH CF 5 PZ T144 D***HCS, stradata, rettificata**Legno tenero (5-50 mm), pannelli in truciolato, paniforte, pannelli in fibra*

Codice	U.M.	Articolo
0102217	Cf 5pz	2 608 630 310

**LAME PER SEGHETTO ALTERNATIVO BOSCH CF 5 PZ T244 D***HCS, stradata, rettificata**Legno tenero (5-50 mm), pannelli in truciolato, paniforte, pannelli in fibra, speciale per i tagli curvi*

Codice	U.M.	Articolo
0102220	Cf 5pz	2 608 631 032

**LAME PER SEGHETTO ALTERNATIVO BOSCH CF 3 PZ T344 D***HCS, stradata, rettificata**Legno da costruzione spesso, legno tenero (5-100 mm), pannelli in truciolato, paniforte, pannelli in fibra*

Codice	U.M.	Articolo
0102250	Cf 3pz	2 608 637 944



**LAME PER SEGHETTO ALTERNATIVO BOSCH CF 5 PZ T101 B**

HCS, con denti diritti e denti rettificati

Legno tenero, pannelli in fibra (3-30 mm), materiali plastici/ resine epossidiche ( $\varnothing < 30$  mm)

Codice	U.M.	Articolo
0102203	Cf 5pz	2 608 630 030

**LAME PER SEGHETTO ALTERNATIVO BOSCH CF 5 PZ T101 BR**

HCS, con denti diritti e denti rettificati

Legno tenero, pannelli in truciolato, pannelli in fibra (3-30 mm), pannelli rivestiti, superficie pulita

Codice	U.M.	Articolo
0102206	Cf 5pz	2 608 630 014

**LAME PER SEGHETTO ALTERNATIVO BOSCH CF 5 PZ T101 D**

HCS, con denti diritti e denti rettificati

Legno tenero, pannelli in truciolato, paniforte, pannelli in fibra (10-45 mm)

Codice	U.M.	Articolo
0102205	Cf 5pz	2 608 630 032

**LAME PER SEGHETTO ALTERNATIVO BOSCH CF 5 PZ T301 CD**

HCS, con denti diritti e denti rettificati

Legno tenero, pannelli in truciolato, paniforte, pannelli in fibra (10-65 mm)

Codice	U.M.	Articolo
0102221	Cf 5pz	2 608 637 590

**LAME PER SEGHETTO ALTERNATIVO BOSCH CF 5 PZ T144 DP**

HCS, stradata, rettificata

Legno tenero, pannelli in truciolato, paniforte, pannelli in fibra (5-50 mm), porte, piani da lavoro da cucina (<50 mm)

Codice	U.M.	Articolo
0102223	Cf 5pz	2 608 633 A35

**LAME PER SEGHETTO ALTERNATIVO BOSCH CF 5 PZ T234 X**

HCS, con denti diritti e denti rettificati

Legno tenero (3-65 mm), pannelli in truciolato, paniforte, pannelli in fibra

Codice	U.M.	Articolo
0102241	Cf 5pz	2 608 633 528



**LAME PER SEGHETTO ALTERNATIVO BOSCH CF 5 PZ T101 BF**

*BIM, con denti diritti e denti rettificati*

*Legno duro, laminati, pannelli rivestiti (3-30 mm), vetroresina/resine epossidiche (ø <30 mm)*

Codice	U.M.	Articolo
0102204	Cf 5pz	2 608 634 234

**LAME PER SEGHETTO ALTERNATIVO BOSCH CF 5 PZ T101 BIF**

*BIM, con denti diritti e denti rettificati*

*Laminati (1,5-15 mm), pannelli rivestiti di materiale plastico (1,5-15 mm), multistrato (1,5-15 mm)*

Codice	U.M.	Articolo
0102224	Cf 5pz	2 608 636 431

**LAME PER SEGHETTO ALTERNATIVO BOSCH CF 3 PZ T345 XF**

*BIM, stradata, fresata*

*Legno da costruzione con chiodi (<65 mm), materiali legnosi, materiali plastici, lamiera, tubi/profilati, incluso alluminio (ø 3-10 mm)*

Codice	U.M.	Articolo
0102242	Cf 3pz	2 608 634 993



**LAME PER SEGHETTO ALTERNATIVO BOSCH CF 5 PZ T118 A**

HSS, ondulata, fresata  
Lamiere sottili, (1-3 mm)

Codice	U.M.	Articolo
0102208	Cf 5pz	2 608 631 013

**LAME PER SEGHETTO ALTERNATIVO BOSCH CF 5 PZ T218 A**


HSS, ondulata, fresata  
Lamiere sottili (1-3 mm). Speciale per i tagli curvi

Codice	U.M.	Articolo
0102218	Cf 5pz	2 608 631 032

**LAME PER SEGHETTO ALTERNATIVO BOSCH CF 5 PZ T318 A**

HSS, ondulata, fresata  
Lamiere sottili (1-3 mm), tubi e profilati, incluso alluminio (ø <65 mm)

Codice	U.M.	Articolo
0102222	Cf 5pz	2 608 631 319

**LAME PER SEGHETTO ALTERNATIVO BOSCH CF 5 PZ T118 B**

HSS, ondulata, fresata  
Lamiere di medio spessore (2,5-6 mm)

Codice	U.M.	Articolo
0102211	Cf 5pz	2 608 631 014

**LAME PER SEGHETTO ALTERNATIVO BOSCH CF 5 PZ T118 AF**

BIM, ondulata, fresata  
Lamiere sottili, lamiere forate (1-3 mm)

Codice	U.M.	Articolo
0102209	Cf 5pz	2 608 634 505

**LAME PER SEGHETTO ALTERNATIVO BOSCH CF 5 PZ T118 EOF**

BIM, ondulata, fresata  
Lamiere sottili, lamiere forate (1,5-4 mm) Speciale per i tagli curvi

Codice	U.M.	Articolo
0102212	Cf 5pz	2 608 634 237



**LAME PER SEGHETTO ALTERNATIVO BOSCH T123 X***HSS, stradata, fresata**Lamiere da sottili a spesse (1,5-10 mm), tubi e profilati, incluso alluminio (ø <30 mm)*

Codice	U.M.	Articolo
0102240	Cf 3pz	2 608 638 472
01022401	Cf 5pz	2 608 638 473

**LAME PER SEGHETTO ALTERNATIVO BOSCH CF 5 PZ T127 D***HSS, stradata, fresata**Lamiere da sottili a spesse (3-15 mm), tubi e profilati (ø <30 mm)*

Codice	U.M.	Articolo
0102216	Cf 5pz	2 608 631 017

**LAME PER SEGHETTO ALTERNATIVO BOSCH CF 5 PZ T227 D***HSS, stradata, fresata**Lamiere da sottili a spesse (3-15 mm), tubi e profilati (ø <30 mm), speciale per i tagli curvi*

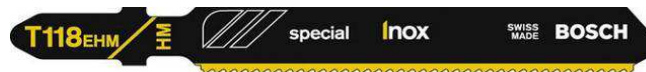
Codice	U.M.	Articolo
0102219	Cf 5pz	2 608 631 032

**LAME PER SEGHETTO ALTERNATIVO BOSCH CF 3 PZ T118 AHM***Con inserto in metallo duro (bordo), rettificata**Sottili lamiere in acciaio inossidabile (1,5-3 mm)*

Codice	U.M.	Articolo
0102210	Cf 3pz	2 608 630 663

**LAME PER SEGHETTO ALTERNATIVO BOSCH CF 3 PZ T118 EHM***Con inserto in metallo duro (bordo), rettificata**Lamiere di medio spessore in acciaio inossidabile (2-5 mm)*

Codice	U.M.	Articolo
0102213	Cf 3pz	2 608 634 237



**LAME PER SEGHETTO ALTERNATIVO BOSCH CF 5 PZ T101 A**

HSS, con denti diritti e denti rettificati  
Plexiglas, policarbonato (2-20 mm)

Codice	U.M.	Articolo
0102202	Cf 5pz	2 608 631 010

**LAME PER SEGHETTO ALTERNATIVO BOSCH CF 5 PZ MA111 C**

HCS, stradata, fresata  
Pannelli in fibra, legno tenero (4-50 mm), pannelli in truciolato, paniforte.

Codice	U.M.	Articolo
0102260	Cf 5pz	2 608 637 572

**LAME PER SEGHETTO ALTERNATIVO BOSCH CF 5 PZ MA118 A**

HSS, ondulata, fresata. Lamiera sottili.

Codice	U.M.	Articolo
0102261	Cf 5pz	2 608 631 781

**LAME PER SEGHETTO ALTERNATIVO BOSCH CF 5 PZ MA118 B**

HSS, ondulata, fresata  
Lamiera di medio spessore (2,5-6 mm)

Codice	U.M.	Articolo
0102262	Cf 5pz	2 608 631 780

**LAME PER SEGHETTO ALTERNATIVO BOSCH CF 5 PZ MA118 H**

HSS, stradata, fresata. Lamiera spesse (3-8 mm).

Codice	U.M.	Articolo
0102263	Cf 5pz	2 608 631 782



**LAMA PER SEGA UNIVERSALE S 522 EF CONF.5 PZ**

Per lamiere sottili: mm. 1,5-4  
 BIM stadata, fresata.  
 Passo denti (mm.)/TPI: 1,4/18



Codice	U.M.	Articolo
0102281	Conf.	2 608 656 012

**LAMA PER SEGA UNIVERSALE S 922 EF CONF.5 PZ**

Campi di applicazione: lamiere sottili, (1,5-4 mm),  
 tubi/profilati ( $\varnothing < 100$  mm)  
 Passo denti (mm.)/TPI: 1,4/18  
 BIM stadata, fresata.



Codice	U.M.	Articolo
0102283	Conf.	2 608 656 015

**LAMA PER SEGA UNIVERSALE S 922 BF CONF.5 PZ**

Campi di applicazione: lamiere spesse (3-8 mm),  
 tubi/profilati massicci ( $\varnothing < 100$  mm). Tagli veloci.  
 Passo denti (mm.)/TPI: 1,8/14  
 BIM stadata, fresata.



Codice	U.M.	Articolo
0102286	Conf.	2 608 656 014

**LAMA PER SEGA UNIVERSALE S 1122 BF CONF.5 PZ**

Campi di applicazione: lamiere spesse (3-8 mm),  
 tubi/profilati massicci ( $\varnothing < 175$  mm). Tagli a filo.  
 Passo denti (mm.)/TPI: 1,8/14  
 BIM stadata, fresata.



Codice	U.M.	Articolo
0102284	Conf.	2 608 656 019

**LAMA PER SEGA UNIVERSALE S 1122 EF CONF.5 PZ**

Campi di applicazione: lamiere sottili, (1,5-4 mm),  
 tubi/profilati ( $\varnothing < 175$  mm). Tagli a filo.  
 Passo denti (mm.)/TPI: 1,4/18  
 BIM stadata, fresata.



Codice	U.M.	Articolo
0102285	Conf.	2 608 656 020



**LAMA PER SEGA UNIVERSALE S 644 D CONF.5 PZ**

Campi di applicazione: legno da costruzione (<100 mm), pareti in legno (<100 mm), truciolato, MDF (6-60 mm), compensato, materiale plastico (<100 mm).

Speciale per tagli dal pieno.

HCS stadata, rettificata.

Lunghezza: mm.150

Spessore: mm.1,25



Codice	U.M.	Articolo
0102282	Conf.	2 608 650 673

**LAMA PER SEGA UNIVERSALE S 1617 K CONF.8 PZ**

Campi di applicazione: legno grezzo, senza chiodi (<250 mm), legno verde, potature (Ø <250 mm)

HCS, stradata, rettificata.

Passo denti (mm.)/TPI: 8,5/3

Lunghezza: mm.300



Codice	U.M.	Articolo
0102289	Conf.	2 608 650 679

**LAMA PER SEGA UNIVERSALE S 1542 K CONF.2 PZ**

Campi di applicazione: legna da ardere, legno umido (Ø <190 mm)

HCS, stradata, rettificata.

Passo denti (mm.)/TPI: 8,5/3

Lunghezza: mm.240



Codice	U.M.	Articolo
0102288	Conf.	2 608 650 681

**LAMA PER SEGA UNIVERSALE S 1531 L CONF.2 PZ**

Campi di applicazione: legno grezzo, senza chiodi (<190 mm), legno verde, potature (Ø <190 mm), legna da ardere (Ø <190 mm).

HCS stadata, rettificata.

Passo denti (mm.)/TPI: 5/5

Lunghezza: mm.240



Codice	U.M.	Articolo
0102287	Conf.	2 608 650 613

**LAMA PER SEGA UNIVERSALE S 1222 VF CONF.5 PZ**

Campi di applicazione: materiali congelati (<250 mm)  
 Acciaio inossidabile (Inox), stradata, fresata  
 Passo denti (mm.)/TPI: 8,5/3  
 Lunghezza: mm.300



Codice	U.M.	Articolo
0102292	Conf.	2 608 652 900

**LAMA PER SEGA UNIVERSALE S 1222 VF CONF.5 PZ**

Campi di applicazione: legno con chiodi/metallo (<250 mm), lamiera metalliche, profilati di alluminio (3-10 mm), vetroresina/resine epossidiche (<250 mm).  
 Tagli a filo.  
 BIM, stradata, fresata.  
 Passo denti (mm.)/TPI: 1,8-2,6 / 10-14  
 Lunghezza: mm.300



Codice	U.M.	Articolo
0102291	Conf.	2 608 656 022

**LAMA PER SEGA UNIVERSALE S 3454 XF CONF.5 PZ**

Campi di applicazione: Legno con chiodi/metallo, pannelli in truciolato (<150 mm), lamiera metalliche, profilati di alluminio (3-18 mm), vetroresina/resine epossidiche (<150 mm)  
 BIM, stradata, fresata.  
 Passo denti (mm.)/TPI: 2,1-4,3 / 6-12  
 Lunghezza: mm.200



Codice	U.M.	Articolo
0102293	Conf.	2 608 654 406

**SET DI LAME HCS TF 350 M BOSCH CONF.2 PZ**

GFZ 14-35 A; GFZ 16-35 AC Professional

Codice	U.M.	Articolo
0102305	Conf.	2 608 632 120



**SET DI LAME IN METALLO DURO TF 350 NHM BOSCH CONF.2 PZ**

Adatte per GFZ 14-35 A; GFZ 16-35 AC Professional

Codice	U.M.	Articolo
0102306	Conf.	2 608 632 123



**LAMA A SEGMENTI BIM ACZ 85 EB LEGNO/METALLO Ø MM.85**

Per accorciare il telaio della porta (legno tenero, legno duro, pannelli in plastica) e per tagliare laminato/parquet (ad es. per l'inserimento di una parete intermedia)

Codice	U.M.	Articolo
0102265	Pezzi	2 608 661 636


**LAMA A SEGMENTI RIFF ACZ 85 RT IN METALLO DURO Ø MM.85**

Per la fresatura di fughe su piastrelle per parete e pavimento e per la fresatura di scanalature nel calcestruzzo poroso.

Codice	U.M.	Articolo
0102267	Pezzi	2 608 661 642


**LAMA HCS PER TAGLI DAL PIENO AIZ 32 EC LEGNO MM.32X40**

Per tagli dal pieno nel legno tenero, ad es. per il montaggio di griglie di aerazione  
 Per esecuzione di aperture in mobili (ad es. per consentire l'accesso ad una presa di corrente)  
 Per il taglio a filo di componenti in legno (ad es. tasselli, perni)

Codice	U.M.	Articolo
0102270	Pezzi	2 608 661 637


**LAMA HCS PER TAGLI DAL PIENO AIZ 10 EC LEGNO MM.10X30**

Per tagli dal pieno nel legno tenero, ad es. per il montaggio di griglie di aerazione  
 Per esecuzione di aperture in mobili (ad es. per consentire l'accesso ad una presa di corrente)  
 Per lavori di adattamento nel legno (ad es. ritagliare aperture per serrature e cerniere)

Codice	U.M.	Articolo
0102272	Pezzi	2 608 661 639


**LAMA BIM PER TAGLI DAL PIENO AIZ 10 AB METALLO MM.10X20**

Per il taglio a filo di chiodi, viti, legno con chiodi.  
 Per lavori di adattamento su profilati in materiale non ferroso.  
 Per taglio di pannelli in plastica e polimeri.

Codice	U.M.	Articolo
0102274	Pezzi	2 608 661 641



**SEGA MULTIUSO GFZ 16-35 AC BOSCH**

*La sega multiuso per segare legno, cartongesso, laterizio poroso e materiale plastico.*

*Ideale anche per tagli dal pieno*

*Sistema SDS per una comoda sostituzione della lama senza utensili.*

*Barra stabile e antitorsione*

*Impugnatura supplementare orientabile e spostabile lateralmente per segare vicino al bordo.*



**Dati tecnici** Potenza: 1.600 W

Numero di corse a vuoto: 850-2.500 giri/min

Lunghezza della barra: mm.350

Lunghezza corsa: mm.50

**Foratura del legno** Valore di emissione oscillazioni ah: 7.0 m/s<sup>2</sup>

Incertezza della misura K1.5 m/s<sup>2</sup>

<b>Codice</b>	<b>U.M.</b>	<b>Articolo</b>
0103215	Conf.	2 603 362 703

**RIFILATORE BOSCH GKF 600**

*Struttura molto compatta ed area di impugnatura ergonomica: consentono la guida con una mano sola, specifica per la lavorazione dei bordi*  
*La regolazione continua della profondità di fresatura mediante rotellina di regolazione ed il fissaggio senza gioco del motore consentono un'impostazione esatta ed una precisione ripetibile*  
*Con scala incisa in alluminio per un'impostazione precisa della profondità di fresatura desiderata*

**Dati tecnici** Potenza: 600 W  
 Numero di giri a vuoto: 33.000 giri/min  
 Attacco utensile: 6 mm/ 8 mm



Codice	U.M.	Articolo
0103245	Pezzi	0 601 60A 100

**FRESATRICE BOSCH GTR 30 CE**

*Fresatrice per materiali edili.*  
*Lavoro pulito, grazie alla foratura a secco e all'aspirazione polvere integrata*  
*Lavoro rapido con le innovative frese diamantate*  
*Molteplici possibilità di applicazione, dal semplice taglio circolare al taglio a mano libera*  
*Visuale ottimale della superficie di lavoro e massimo controllo, grazie alla guida verticale dell'utensile*  
*30.000 giri/min per forare e fresare alla perfezione anche le piastrelle più dure*

**Dati tecnici** Potenza: 701 W  
 Numero di giri a vuoto: 15.000 – 30.000 giri/min  
 Attacco utensile: Pinza di serraggio Ø 4 e 6,3 mm

**Dotazioni** corona diamantata 6 mm e da 8 mm.



Codice	U.M.	Articolo
0103320	Pezzi	0 601 60C 001

**FRESATRICE BOSCH GTR 30 CE L-BOXX**

*Fresatrice per materiali edili.*  
*Lavoro pulito, grazie alla foratura a secco e all'aspirazione polvere integrata*  
*Molteplici possibilità di applicazione, dal semplice taglio circolare al taglio a mano libera*  
*Visuale ottimale della superficie di lavoro e massimo controllo, grazie alla guida verticale dell'utensile*

**Dati tecnici** Potenza: 701 W  
 Numero di giri a vuoto: 15.000 – 30.000 giri/min  
 Attacco utensile: Pinza di serraggio Ø 4 e 6,3 mm

**Dotazioni** corona diamantata da 8 mm, 12 mm, 25 mm, 35 mm, fresa diamantata, L-BOXX 136, tubo flessibile per aspirazione.



Codice	U.M.	Articolo
0103322	Pezzi	0 601 60C 000